

Новости

- 26 июня на Фондовой бирже ММВБ состоялось размещение облигаций ОАО «Мособлгаз-Финанс» (государственный регистрационный номер – 4-02-36104-R от 31.05.2007 г.) объемом 3 млрд. рублей. В ходе дня аукциона облигации размещены в полном объеме. По итогам аукциона ставка купона составила 9,25 % годовых.
- Ставка 1 купона по облигациям ООО Производственно-коммерческая фирма "ДиПОС" установлена в размере 10,6% годовых. Объем эмиссии 2 млрд. рублей.
- ООО «НКК Финанс» утвердило решение о выпуске документарных облигаций на предъявителя общим объемом 2 млрд. рублей со сроком обращения 3 года.

Корпоративные и муниципальные облигации

Во вторник на рынке корпоративных и муниципальных облигаций не сложилось единой тенденции в движении котировок. Облигации торговались разнонаправлено, однако объем торгов на ММВБ увеличился на 9.7 млрд. руб. и составил 50.6 млрд руб., из которых 14.6 млрд руб. пришлось на вторичные торги, 5 млрд руб. — на размещения, 30.9 млрд руб. — на сделки репо. Этому способствует пока стабильная ситуация на внешних рынках. Инвесторы не проявляют никакой активности в ожидании заседания ФРС. Незначительный рост российских еврооблигаций - это всего лишь следствие повышения американских казначейских бумаг. Рост рискованности вложений в менее надёжные инструменты долгового рынка (в частности в ипотечные бумаги) повышает интерес к защищённым облигациям. Сегодня рынок будет также спокойным. Резких падений не ожидается, в связи с стабильной обстановкой на внешних и на внутреннем рынках. Поддержку рынку облигаций оказывает высокая рублевая ликвидность, хотя ставки МБК и остаются на уровне 4,5-5%.

События рынка рублевых облигаций на ближайшие дни

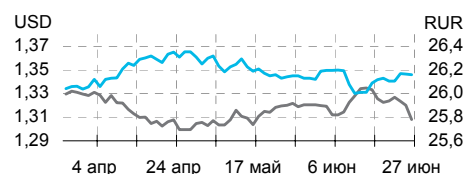
Дата	Выпуск	Купон, Событие	Объем, млн руб
27	Альянс Финанс, 1	размещение	3 000
	Газэнергосеть, 1	размещение	1 500
	Автомир-Финанс, 2	размещение	2 000
	Самарская об, 25004	размещение	5 000
	Золото Селигдараоб.сер02	64,82	32,41
	Гор.Обл.Займ Москвы 45 в.	49,86	747,90
	МИР-Финанс обл.с.01	52,36	52,36
	РИГрупп об. сер. 01	59,09	70,91
	Стройтрансгаз с.01	47,87	143,61
	Удмуртская респ. обл.01 вып.	40,89	40,89
28	Элемент Лизинг обл. 01	31,16	18,70
	Северсталь обл. серия 01	40,39	121,17
29	Башкирэнерго сер 03	20,47	30,71
	ОГК-2, 1	размещение	5 000
	ИСО ГПБ-Ипотека обл. 1	18,59	55,77
	Система Фин. Инвест об. 02	42,38	84,76

Основные индикаторы

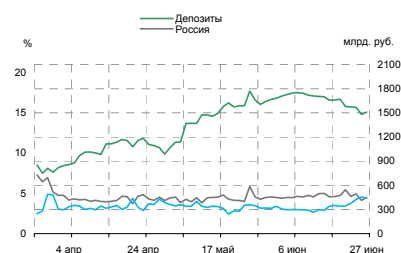
	Значение	изм.
RUR/USD	25,7781	-0,1229
RUR/EUR	34,6819	-0,1653
EUR/USD	1,3460	-0,0006
изм. б.п.		
RCBI	100,44	5
MIACR 1 день, %	4,41	-15
Москва 39, YTM % год.	6,37	0
RUS30, YTM % год.	6,1	0
UST10, YTM % год.	5,07	-1
Остатки на к/с, млрд. руб.		
изм. %		
по России	449,4	8,32
по Москве	310,6	9,25
Депозиты банков	1057,8	-0,60
Объем торгов, млн. руб.		
Биржа	2 608	47,94
РПС	12 007	32,51
ОФЗ	1 943	640,24

Курсы валют

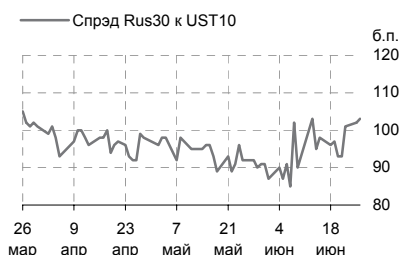
— RUR/USD (правая шкала)
— EUR/USD (левая шкала)



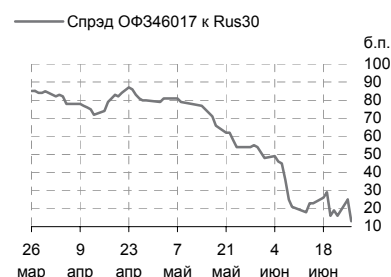
Остатки на к/с, млрд. руб.



Спрэд Россия 30 и US Treasures 10

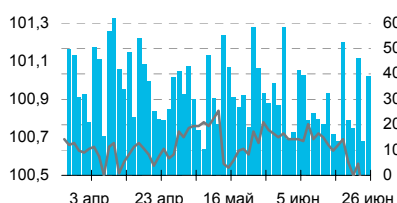


Спрэд ОФЗ 46017 и Россия 30



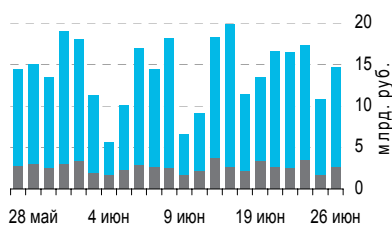
Индекс корпоративных облигаций ММВБ (RCBI)

— Объем, млн. руб. (правая шкала)
— Индекс RCBI (левая шкала)



Объем торгов на ММВБ, млн. руб.

■ Биржа ■ РПС ■ РЕПО



Ежедневный обзор рынка рублевых облигаций

Корпоративные облигации

Лидеры роста/падения*

	YTM	Цена закр.	НКД	До погаш.	Оборот, руб.	Кол-во сделок	Измен. цены, %
ТОАП-Фин01	13,57	98,99	3,95	898	990	1	2,26
УРСАБанк 3	8,34	102,51	5	709	3 946 635	3	1,80
МГТС-04 об	0	101,53	12,06	666	304 500	2	1,47
РусТекс 3	14	99,48	20,71	847	242 417	3	1,41
РуссНефть1	31,93	76,99	2,79	1 263	16 018 352	10	1,32
СМАРТС 03	18,14	99,1	32,45	826	495 480	3	1,02
Автоприбор	16,99	98,8	19,29	673	316 143	3	1,02
МЛК-Фин 01	0	99,5	21,56	758	4 975 000	1	1,02
МиГ-Ф обл.	7,42	101	4,3	708	10 100	1	1,00
НовЧерем 2	11,78	100	19,5	301	1 000	1	0,89
Хлебзв28-2	12,55	100	4,6	532	1 000	1	-3,85
МегаФон3об	9,43	100	17,74	294	2 000	1	-1,90
Виват-фин1	12,28	100,05	20,71	1 029	1 001	1	-1,43
НижЛенинв2	13,41	100,01	1,78	723	5 428 044	2	-1,22
МартаФин 3	17,25	97,99	51,64	1 498	5 486 988	7	-0,82
ЭнргсбРес1	16,09	100,2	71,73	1 302	8 016	1	-0,79
РусТекс 2	18,18	95,3	32,66	618	2 213 077	9	-0,72
СахарКо 01	13,63	99,61	14,67	868	199 220	1	-0,69
ОСТ-2об	18,28	99,3	11,27	317	3 476	1	-0,60
ТГК-1 01	7,89	100	20,81	2 450	1 005 000	2	-0,55

Лидеры по обороту*

	YTM	Цена закр.	НКД	До погаш.	Оборот, руб.	Кол-во сделок	Измен. цены, %
Альянс-01	8,46	101,25	23,71	1 541	179 115 302	5	0,00
СибТлк-4об	7,45	100,12	59,25	9	100 120 000	1	-0,10
ГАЗПРОМ А9	7,04	101,6	24,76	2 423	94 201 538	7	0,30
ОГК-5 об-1	7,41	100,45	16,85	1 556	85 646 498	11	0,04
ФСК ЕЭС-04	7,18	100,88	15	1 563	80 697 120	6	0,11
ХКФ Банк-3	9,05	100,8	1,29	1 178	73 608 775	10	-0,15
Лукойл4обл	7,16	101,86	2,43	2 354	52 111 855	21	0,01
РусАлФ-3в	7,31	100,01	19,13	453	51 609 510	6	-0,39
РТК-ЛИЗ 4с	8,22	100,4	7,43	287	48 212 402	5	-0,15
Мосэнерго2	7,17	102,36	24,52	3 159	46 027 347	55	0,16

Муниципальные облигации

Лидеры роста/падения*

	YTM	Цена закр.	НКД	До погаш.	Оборот, руб.	Кол-во сделок	Измен. цены, %
КОМИ 7в об	6,92	110,03	9,32	2 341	3 452 175	11	1,41
Новсиб 3об	6,58	110,5	59,12	749	3 124 175	3	0,82
Уфа-2004об	7,52	102,35	5,77	343	2 047 000	2	0,27
Казань06об	7,68	101	5,92	795	111 100	2	0,25
Мос.обл.4в	6,26	108,35	18,99	665	7 584 500	2	0,17
КрасЯрск05	6,82	101,27	16,07	480	1 800 752	4	0,17
ВоронежОбл	7,38	102,67	4,27	172	3 080 100	1	0,16
Одинцово-2	8,99	102,15	0,28	547	368 762	5	0,15
Карелия 2	8,01	100,4	15,41	1 388	2 008 000	1	0,15
Мос.обл.6в	6,76	107,8	15,53	1 393	172 654 049	18	0,14
КабБалк 1	8,86	101,6	17,99	116	7 112	1	-0,39
Новсиб 4об	7,83	102,32	0,24	1 094	20 462 000	2	-0,32
Чувашия-05	7,34	102,15	4,3	1 440	3 069 630	5	-0,24
Мос.обл.5в	6,47	106,34	17,26	1 008	4 722 241	5	-0,20
Якут-06 об	7,05	106,53	10,96	1 052	1 673 665	6	-0,13
СамарОбл 3	7,02	102,7	8,33	1 507	1 027	1	-0,13
КОМИ 8в об	7,57	99	27,62	3082	222 750	2	-0,10
Астрахань1	8,9	101,8	3,12	905	306 421	2	-0,10
УФА-2006об	7,99	101,25	0,92	906	167 463	2	-0,10
ВоронежОб2	7,77	107,9	2,96	723	1 194 455	8	-0,09

Лидеры по обороту*

	YTM	Цена закр.	НКД	До погаш.	Оборот, руб.	Кол-во сделок	Измен. цены, %
Мос.обл.6в	6,76	107,8	15,53	1393	172 654 049	18	0,14
МГор44-об	6,43	110,29	0,55	2920	49 261 995	19	0,00
Мос.обл.7в	7,04	105,79	13,59	2486	33 580 826	8	0,04
ЯрОбл-06	7,16	100,65	13,38	1393	31 082 117	6	0,10
Новсиб 4об	7,83	102,32	0,24	1094	20 462 000	2	-0,32
Якут-10 об	7,5	104,4	2,3	357	15 685 248	6	0,10
НижгорОбл2	6,97	102,48	11,82	495	13 373 171	5	0,02
Белгор2006	7,98	100,59	14	1576	10 550 456	6	0,09
ЯрОбл-04	7,02	105,9	9,21	700	10 373 299	5	0,00
ОрЗуево-01	9,69	102	1,26	360	8 068 200	1	0,00

* - По итогам торгов на ММВБ

Ежедневный обзор рынка рублевых облигаций

Итоги торгов корпоративными и региональными облигациями на ММВБ* (26.06.2007)

	Цена, % от номинала	НКД, руб.	Изм. цены, %	Доходность к погашению, % годовых	Объем торгов, руб.	Погашение	Оферта
Телекоммуникации							
ВлгТлкВТ-3	103,46	4,89	0,15	6,96	3 933 367	30.11.2010	
ДальСвз2об	104,10	4,85	0,89	7	11 620 417	30.05.2012	02.06.2010
СибТлк-6об	100,70	20,65	0	7,36	0	16.09.2010	18.09.2008
УрСИ сер07	101,75	22,55	-0,02	7,44	4 069 200	13.03.2012	17.03.2009
ЦентрТел-4	112,97	48,39	-0,15	7,4	10 416 348	21.08.2009	
ЮТК-03 об.	100,90	23,29	0,1	7,37	216 126	10.10.2009	09.10.2007
ЮТК-04 об.	103,90	2,67	0,1	7,69	2 238 461	09.12.2009	
Банки							
ГазпромБ 1	100,43	28,21	0	7,08	0	27.01.2011	
КИТФинБанк	103,30	2,19	0,15	7,64	3 103 500	18.12.2008	
МКБ 02обл	100,80	5,41	0	8,58	34 764 653	04.06.2009	06.12.2007
НОМОС 7в	100,17	1,58	0	8,03	10 017 000	16.06.2009	18.12.2007
РосселхБ 2	102,85	7,31	0	7,14	10 286 028	16.02.2011	
РусСтанд-3	100,14	28,77	0	7,51	0	22.08.2007	
УРСАБанк 2	100,05	2,29	0	7,78	0	12.12.2008	
УРСАБанк 3	100,70	5,00	1,8	8,34	3 946 635	04.06.2009	
Нефть и газ							
ГАЗПРОМ А4	104,92	29,73	-0,13	6,31	20 544 190	10.02.2010	
ГАЗПРОМ А5	100,40	15,99	0,01	6,17	4 080 396	09.10.2007	
ГАЗПРОМ А6	101,50	26,28	0	6,27	4 970 800	06.08.2009	
Лукойл2обл	101,70	6,95	-0,29	6,71	12 169 865	17.11.2009	
НГК ИТЕРА	100,60	5,08	0,3	7,8	1 619 866	07.12.2007	
РуссНефть1	75,99	2,79	1,32	31,93	16 018 352	10.12.2010	12.12.2008
Удмнефтпр	100,81	6,51	0,04	9,02	2 016 980	01.09.2008	
Торговля							
Апт3виб об	101,50	47,42	0	9,26	0	30.06.2009	
ДиксиФин-1	96,20	24,33	0	10,77	0	17.03.2011	
Евросеть-2	100,00	5,90	0,02	10,43	1 050 240	02.06.2009	04.12.2007
КОПЕЙКА 02	100,00	8,10	0	8,98	24 984 421	15.02.2012	18.02.2009
МонеткаФ-1	100,15	11,73	0	10,5	0	14.05.2009	15.11.2007
ПятерочФ 2	104,65	1,78	-0,14	7,95	1 049 138	14.12.2010	
ПятерочФ 2	104,05	37,96	0	8,13	9 885 580	14.12.2010	
Металлургия							
Амурмет-01	102,00	31,41	0,1	8,66	3 826 021	26.02.2009	
Инпром 02	100,25	46,61	0,05	5,81	1 603 907	15.07.2010	19.07.2007
Мечел 2об	102,90	1,38	0	7,43	30 686 650	12.06.2013	16.06.2010
РусАлФ-Зв	100,40	19,13	-0,39	7,31	51 609 510	21.09.2008	
ТМК-03 обл	100,55	27,44	0,05	7,09	2 014	15.02.2011	19.02.2008
ЧТПЗ 01об	102,10	1,56	0,03	7,34	2 042	16.06.2010	18.06.2008
ЧТПЗ 01об	102,54	42,16	-0,04	7,9	5 970 349	16.06.2010	18.06.2008
Машиностроение							
АВТОВАЗ об	100,00	3,62	0	1	0	13.08.2008	
ГАЗФин 01	100,65	30,94	0	7,53	0	08.02.2011	12.02.2008
ИРКУТ-03об	104,35	22,99	-0,19	7,4	17 806 655	16.09.2010	
ОМЗ - 4 об	87,50	0,00	0	8,3	0	26.02.2009	
ПромТр01об	100,08	46,21	0	9,9	6 005 800	03.07.2008	
УралВагЗФ2	100,40	21,26	0	7,9	0	05.10.2010	03.10.2007
Энергетика							
БашкирэнЗв	100,65	20,01	0	8,13	0	09.03.2011	19.03.2009
ГидроОГК-1	103,38	38,61	0,07	7,22	19 966 360	29.06.2011	
Ленэнерго2	102,50	33,69	-0,03	8,04	5 636 476	27.01.2012	
Мосэнерго2	102,20	24,52	0,16	7,17	46 027 347	18.02.2016	23.02.2012
ФСК ЕЭС-02	103,60	0,00	0,01	7,01	8 329 517	22.06.2010	
ФСК ЕЭС-03	100,73	2,14	-0,08	6,73	11 379 211	12.12.2008	
Муниципальные							
КалужОбл-2	102,20	5,18	0	8,02	0	29.08.2011	
ЛипецкОбл4	101,37	33,54	0	7,59	0	19.07.2011	
МГор39-об	110,44	42,74	0	6,37	1 837 722	21.07.2014	
МГор44-об	110,29	0,55	0	6,43	49 261 995	24.06.2015	
Мос.обл.4в	108,17	18,99	0,17	6,26	7 584 500	21.04.2009	
Мос.обл.5в	106,55	17,26	-0,2	6,47	4 722 241	30.03.2010	
Мос.обл.6в	107,65	15,53	0,14	6,76	172 654 049	19.04.2011	
НовсиБО-05	101,86	1,63	-0,06	7,04	5 181 620	15.12.2009	
СамарОбл 3	102,83	8,33	-0,13	7,02	1 027	11.08.2011	

* - наиболее ликвидными выпусками.

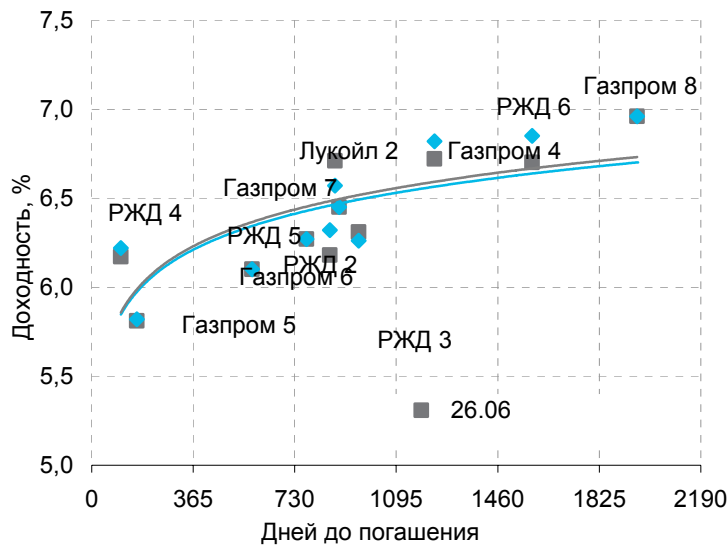
Ежедневный обзор рынка рублевых облигаций

Государственные облигации

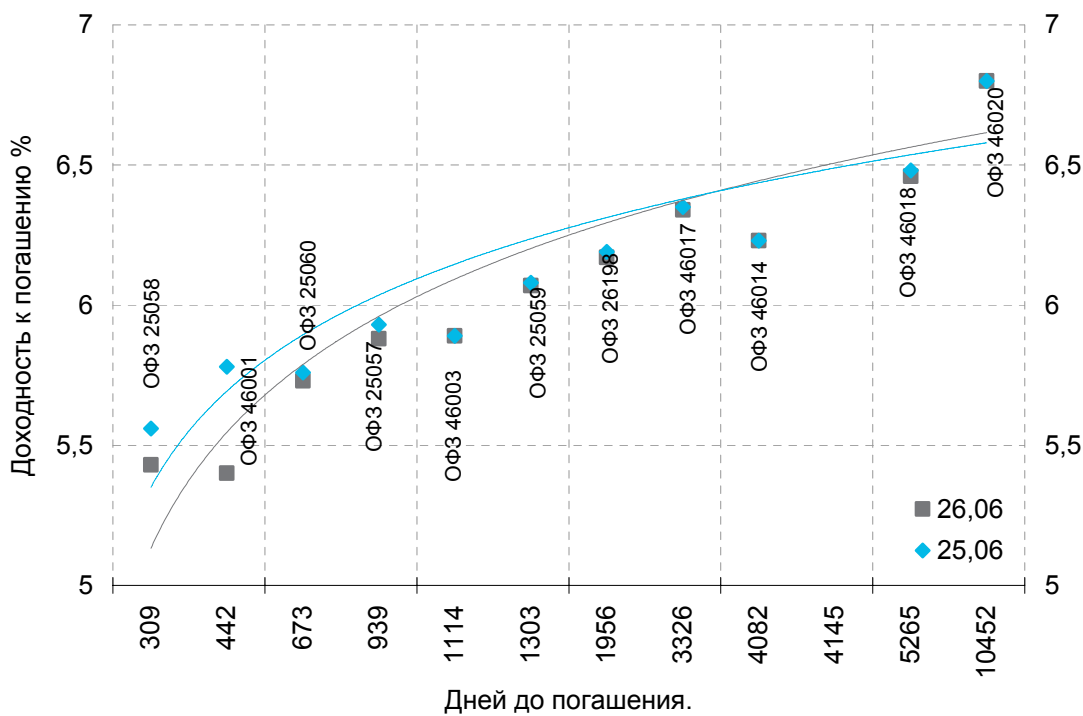
Котировки ОФЗ после снижения в первый день недели во вторник скорректировались вверх на фоне стабилизации ситуации как на внутреннем денежно-кредитном рынке, так и в секторе валютных гос. облигаций России. Рост курсовой стоимости большинства выпусков госбумаг привел к тому, что средневзвешенная доходность рынка ОФЗ-АД и ОФЗ-ФД во вторник, снизившись на 0,03 процентного пункта, вернулась на уровень 6,40% годовых. Суммарный объем торгов на вторичном рынке ОФЗ составил 2,107 млрд рублей против 1,545 млрд рублей днем ранее. Лидерами по объему торгов стали ОФЗ серий 25058 и 25059, с которыми было заключено сделок на сумму 683,817 млн рублей и 458,529 млн рублей, соответственно. Средневзвешенная цена облигаций серии 25058 выросла - до 100,8% от номинала (доходность 5,43%). Кроме того, повышенный интерес участники рынка проявили к ОФЗ 26198 - при объеме торгов 309,112 млн рублей средневзвешенная цена выросла на 7 базисных пунктов (до 99,19% от номинала, доходность - 6,17% годовых), ОФЗ 46021 - рост средневзвешенной цены составил 10 базисных пунктов, до 100,55% от номинала, что соответствует доходности 6,37% годовых (объем торгов - 134,278 млн рублей), ОФЗ 46018 - рост на 2 базисных пункта, до 111,49% от номинала (доходность - 6,46% годовых, объем торгов - 104,148 млн рублей).

Выпуск	Цена последн. сделки, % от ном.		Изм-е цены, %	Доходн., % год	Дата погашения	Дней до погашения	Кол-во сделок	Оборот, руб.	НКД, руб.	Размер купона, руб.	
	ном.	ном.								руб.	Дата выпл. куп.
ОБР 04002	0	0	0	23.06.2009	728	0	0	0	0	0	
ОБР 04003	0	0	0,05	22.09.2009	819	0	0	0	0	0	
ОФЗ 25057	103,8998	0,1	5,88	20.01.2010	939	2	1079723	12,57	18,45	25.07.2007	
ОФЗ 25058	100,8	0,1	5,43	30.04.2008	309	11	677432513	9,5	15,71	01.08.2007	
ОФЗ 25059	100,51	0,01	6,07	19.01.2011	1303	24	453850947	10,36	15,21	25.07.2007	
ОФЗ 25060	100,32	0,05	5,73	29.04.2009	673	5	19060794	8,74	14,46	01.08.2007	
ОФЗ 25061	100,02	0,12	5,92	05.05.2010	1044	4	36826441	8,74	15,57	08.08.2007	
ОФЗ 26176	0	0	9,13	20.11.2007	147	0	0	11,89	19,95	20.11.2007	
ОФЗ 26177	0	0	0	20.11.2008	513	0	0	11,78	19,95	22.11.2007	
ОФЗ 26178	0	0	0	20.11.2009	878	0	0	11,73	19,95	23.11.2007	
ОФЗ 26198	99,2	0,08	6,17	02.11.2012	1956	3	297570996	38,47	60	04.11.2007	
ОФЗ 26199	0	0	6,18	11.07.2012	1842	0	0	11,53	15,21	18.07.2007	
ОФЗ 27019	0	0	3,26	18.07.2007	22	0	0	43,83	49,86	18.07.2007	
ОФЗ 27020	0	0	4,8	08.08.2007	43	0	0	38,08	49,86	08.08.2007	
ОФЗ 27026	0	0	5,62	11.03.2009	624	0	0	2,49	17,45	12.09.2007	
ОФЗ 28002	0	0	1,28	12.03.2008	260	0	0	28,49	49,86	12.09.2007	
ОФЗ 28003	0	0	1,27	16.04.2008	295	0	0	18,9	49,86	17.10.2007	
ОФЗ 28004	0	0	4,68	13.05.2009	687	0	0	11,23	49,86	14.11.2007	
ОФЗ 28005	0	0	5,71	03.06.2009	708	0	0	5,48	49,86	05.12.2007	
ОФЗ 46001	103,25	0,24	5,4	10.09.2008	442	8	48705944	2,67	18,7	12.09.2007	
ОФЗ 46002	109,6	-0,13	6,08	08.08.2012	1870	3	10962191	32,55	44,88	15.08.2007	
ОФЗ 46003	0	0	5,89	14.07.2010	1114	0	0	43,83	49,86	18.07.2007	
ОФЗ 46005	0	0	6,94	09.01.2019	4215	0	0	0	0		
ОФЗ 46010	0	0	7,27	17.05.2028	7631	0	0	0	0	11.06.2008	
ОФЗ 46011	0	0	7,01	20.08.2025	6630	0	0	0	0	12.09.2007	
ОФЗ 46012	0	0	7,19	05.09.2029	8107	0	0	5,12	7,03	03.10.2007	
ОФЗ 46014	109,35	0	6,23	29.08.2018	4082	4	61333528	25,65	44,88	12.09.2007	
ОФЗ 46017	106,65	0,05	6,34	03.08.2016	3326	10	83436848	9,55	21,19	15.08.2007	
ОФЗ 46018	111,5	0,13	6,46	24.11.2021	5265	14	103848915	3,21	22,44	12.09.2007	
ОФЗ 46019	59,85	0,08	6,97	20.03.2019	4285	1	598500	0	0	02.04.2008	
ОФЗ 46020	102,7171	0,07	6,8	06.02.2036	10452	11	148534720	24,96	34,41	15.08.2007	
ОФЗ 46021	100,4502	0	6,39	08.08.2018	4061	4	130 716 005	27,4	39,89	22.08.2007	
ОФЗ 48001	104,1	-0,53	7,12	31.10.2018	4145	1	10410	47,35	77,29	14.11.2007	
ОФЗ 48001	104,1	-0,53	7,12	31.10.2018	4145	1	10410	47,4	77,29	14.11.2007	

Кривая доходности облигаций 1-го эшелона



Кривая доходности государственных облигаций



Контактная информация

«Финансовая корпорация «ОТКРЫТИЕ»

129010, Москва, Протопоповский переулок. д.19/10

Телефон: (095) 232-99-66. Факс: (095) 956-47-00

<http://www.bdopen.ru> e-mail info@open.ru

Аналитическое управление

Телефон (495) 232-99-66

Халиль Шехмаметьев начальник управления	доб. 1573	sha@open.ru	Валерий Пивень начальник отдела рыночной аналитики, макроэкономика, международные рынки	доб. 1575	valerypiven@open.ru
Наталья Мильчакова начальник отдела фундаментального анализа, нефть и газ, потребительский рынок	доб. 1569	n.milchakova@open.ru	Александр Афонин рынок облигаций	доб. 1571	afonin@open.ru
Кирилл Тищенко телекоммуникации, анализ рынка акций	доб. 1572	tkv@open.ru	Ксения Елисеева электроэнергетика	доб. 1570	Ksenia.eliseeva@open.ru
Сергей Кривохижин металлургия	доб. 1574	ksy@open.ru	Гельды Союнов анализ рынка акций	доб. 1618	sojunov@open.ru
Кирилл Таченников транспорт, химия	доб. 1586	k.tachennikov@open.ru			

Отдел по работе с физическими лицами

Телефон (495) 232-99-66

Жанна Тужилова zhanna@open.ru

Анна Горячева

Юлия Обухова

Екатерина Жиленко

Отдел по работе с институциональными клиентами

Телефон (495) 229-54-13

Александр Докучаев sales@open.ru

Михаил Жучков

Ольга Молчанова

**Константин
Филимошин**

Представительства

Ижевск	(3412) 901-201	izh@open.ru	Санкт-Петербург	(812) 329-57-00	spb@open.ru
Казань	(843) 570-70-90	kazan@open.ru	Тверь	(4822) 49-53-99	tver@open.ru
Красноярск	(3912) 746-000	krsk@open.ru	Челябинск	(351) 268-05-50	chel@open.ru
Самара	(846) 276-44-33	samara@open.ru	Ростов-на-Дону	(863) 264-90-13	rostov@open.ru
Воронеж	(4732) 39-50-92	voronezh@open.ru			

Информация, содержащаяся в данном обзоре, предназначена исключительно для сведения клиентов компании, при этом она носит сугубо информационный характер и не является предложением о покупке или продаже ценных бумаг. Несмотря на то, что сведения, представленные в данном обзоре, были отобраны тщательным образом, «Брокерский дом Открытие» не претендует на полноту и точность предоставленных данных. Кроме того, Компания не берет на себя обязательства регулярно обновлять информацию, которая содержится в обзоре или исправлять возможные неточности. /Аналитический отдел тел 232-9966, mail: research@open.ru.